

Spielflächenkonzeption Halle (Saale)

Öffentliche und private Spielangebote

Öffentliche Spielplätze



Private Spielplätze

- Bau- u. Wohnungsgenossenschaft Halle-Merseburg eG
- Bauverein Halle & Leuna eG
- FROHE ZUKUNFT Wohnungsgenossenschaft eG
- GWG Halle-Neustadt mbH
- Halle-Neustädter Wohnungsgenossenschaft eG
- Hallesche Wohnungsgenossenschaft "Freiheit" eG
- Hallesche Wohnungsgesellschaft mbH
- Wohnungsbaugenossenschaft Eisenbahn eG
- MF Vermögensverwaltungsgesellschaft mbH

Spielplätze in Kleingartenanlagen



Spielplätze in Krankenhausanlagen



Sonstige Spielplätze

- teilöffentlich
- vereinsgebunden

Spielräume

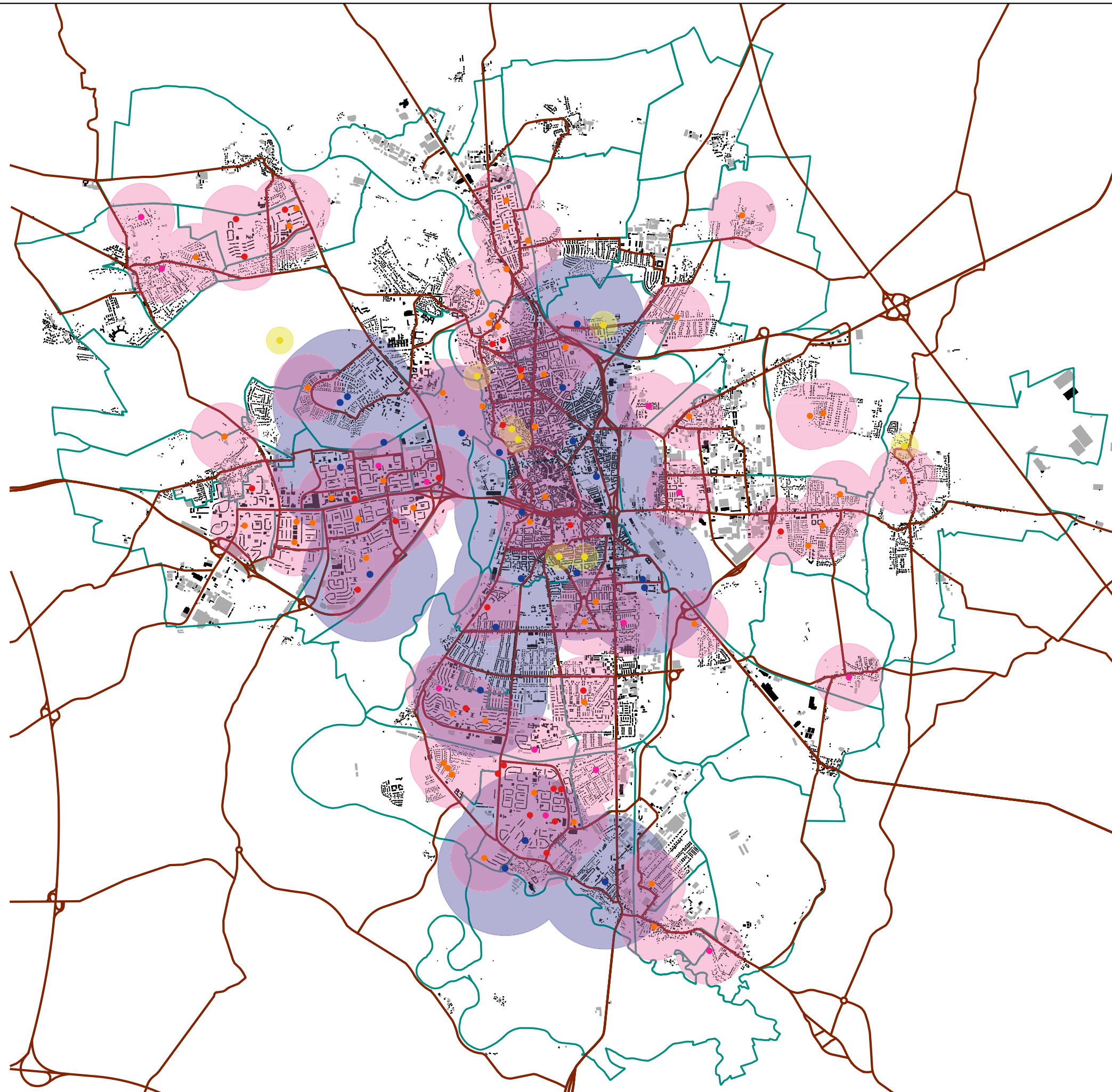
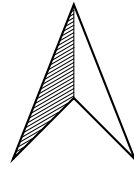
Nr.

Spielflächenkonzeption Halle (Saale)

Öffentliche und private Spielangebote

Quelle:	Bearbeitung:	Maßstab:	Datum:	Blatt-Nr.:
Fachbereich Planen	A. Mischutin	1 : 60.000	01.07.2019	1

Kartengrundlage: Stadt Halle (Saale), Fachbereich Planen, Abt. Stadtvermessung



Spielflächenkonzeption Halle (Saale)

Einzugsbereiche

Zentrale Versorgungsfunktion

- Spielbereich A 0-18

Quartiersbereich

- Spielbereich B 0-18
- Spielbereich B 6-18
- Spielbereich B 0-12

Nachbarschaftsbereich

- Spielbereich C 0-6

Einzugsbereiche

- 200 m
- 500 m bzw. 8-10 Gehminuten
- 1000 m bzw. 15 Gehminuten
- Hauptstraßen mit Barrierewirkung

Gebäude

- Wohn- und andere nichtöff. Gebäude
- Wirtschafts- und Industriegebäude

Spielräume



Spielflächenkonzeption Halle (Saale)

Einzugsbereiche

Quelle:	Bearbeitung:	Maßstab:	Datum:	Blatt-Nr.:
Fachbereich Planen	A. Mischutin	1 : 60.000	19.09.2019	2



Spielflächenkonzeption Halle (Saale)

Besondere öffentliche Spielangebote 2019

Spielräume

□ Nr.

Spielangebote 2019

- ◆ Themenspielplätze
- sonstige Spielplätze
- Mehrgenerationen-Spielgebiete

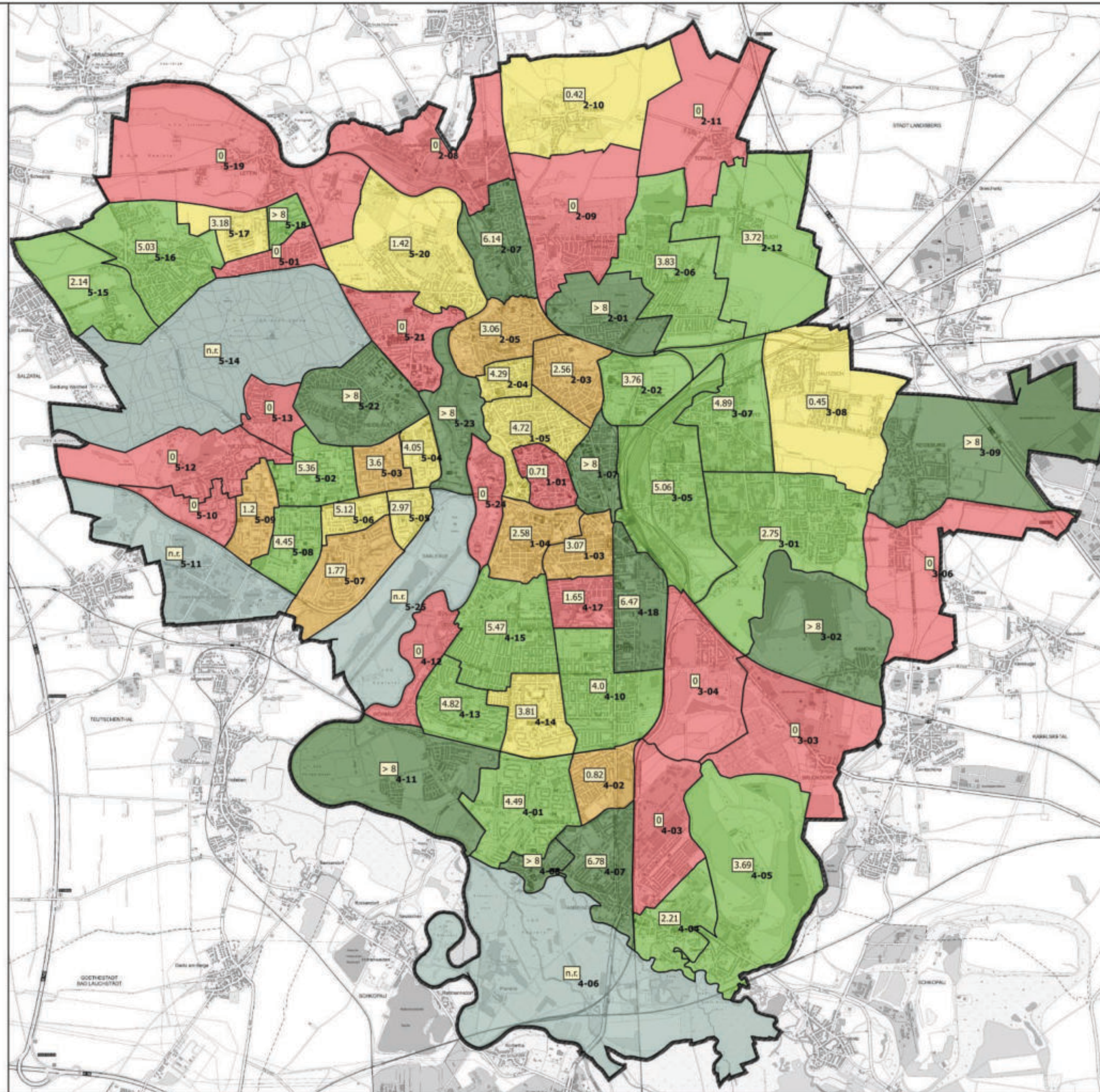
- F: Fußballplätze
- B: Basket-/Streetballplätze
- V: Volleyballfelder
- S: Skateparks
- T: Tischtennisplatten
- K: Kletter-/Boulderfelsen
- M: Multisportanlagen
- G: Gesundheits-/Fitnessgeräte

Spielflächenkonzeption Halle (Saale)

Besondere öffentliche Spielangebote 2019

Quelle	Bearbeitung	Maßstab	Datum	Blatt-Nr.
Fachbereich Planen	A. Mischutin	1 : 60.000	30.07.2019	3

Kartengrundlage: Stadt Halle (Saale), Fachbereich Planen, Abt. Stadtvermessung



Spielflächenkonzeption Halle (Saale)

Spielflächenversorgung 2013

Nettopielflächenversorgung 2013
2.34 Nettopielfläche m² pro Kind*
Bewertung Spielflächenangebot 2013

Verhältnis Spielfläche zu Kinderdichte

- schlecht
- mäßig
- befriedigend
- gut
- sehr gut
- n.r.

Spielräume

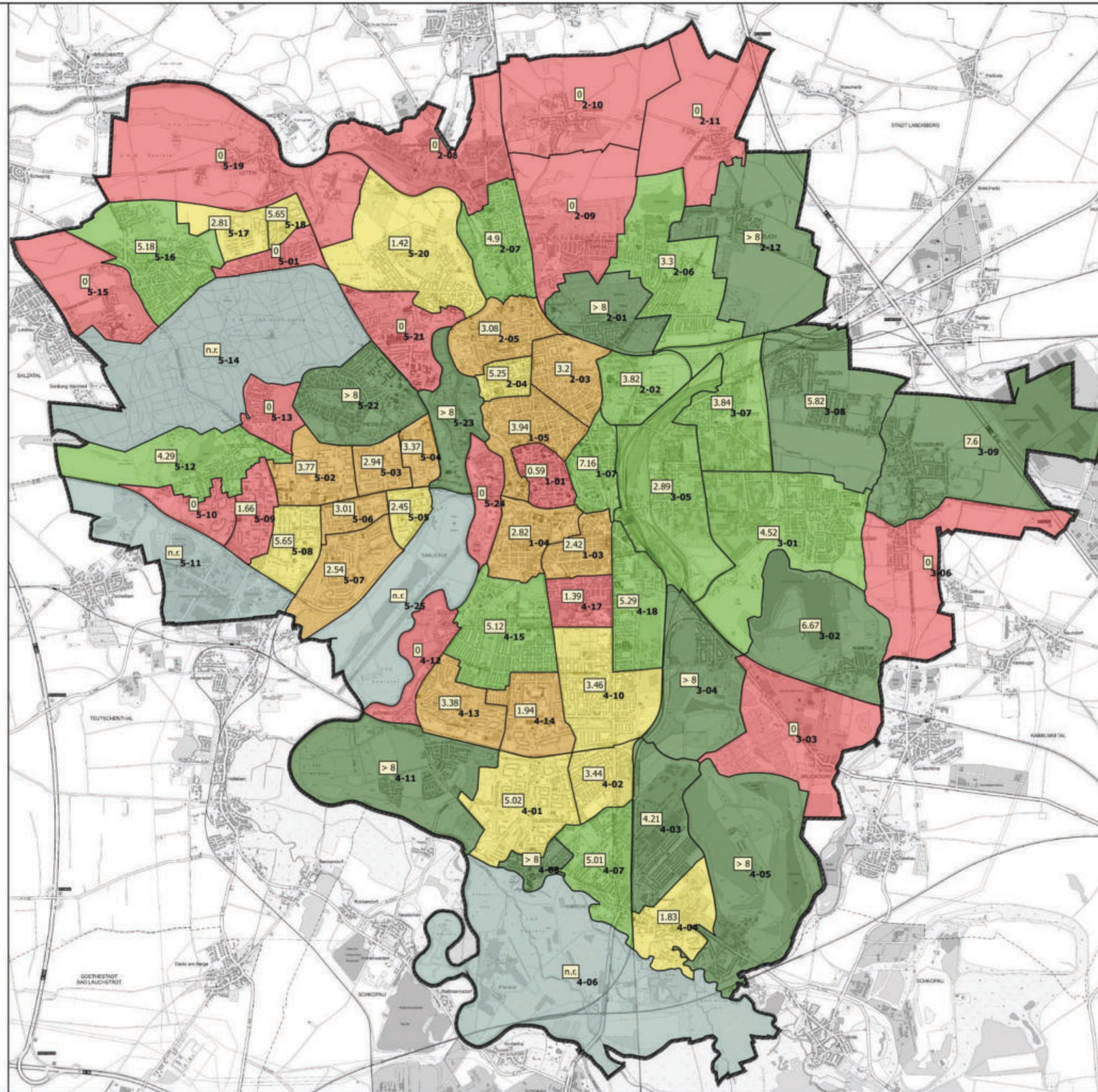
□ Nr.

* Nettopielflächenberechnung 2013, Einwohnerzahlen 31.12.2011

Spielflächenkonzeption Halle (Saale)

Spielflächenversorgung 2013

Quelle	Bearbeitung	Maßstab	Datum	Blatt-Nr.
Fachbereich Planen	A. Mischutin	1 : 60.000	17.09.2019	4



Spielflächenkonzeption Halle (Saale)

Spielflächenversorgung 2019

Nettospielflächenversorgung 2019

2.34 Nettospielfläche m² pro Kind*

Bewertung Spielflächenangebot 2019

Verhältnis Spielfläche zu Kinderdichte

- schlecht
- mäßig
- befriedigend
- gut
- sehr gut
- n.r.

Spielräume

□ Nr.

* Nettospielflächenberechnung 2018/2019, Einwohnerzahlen 31.12.2018

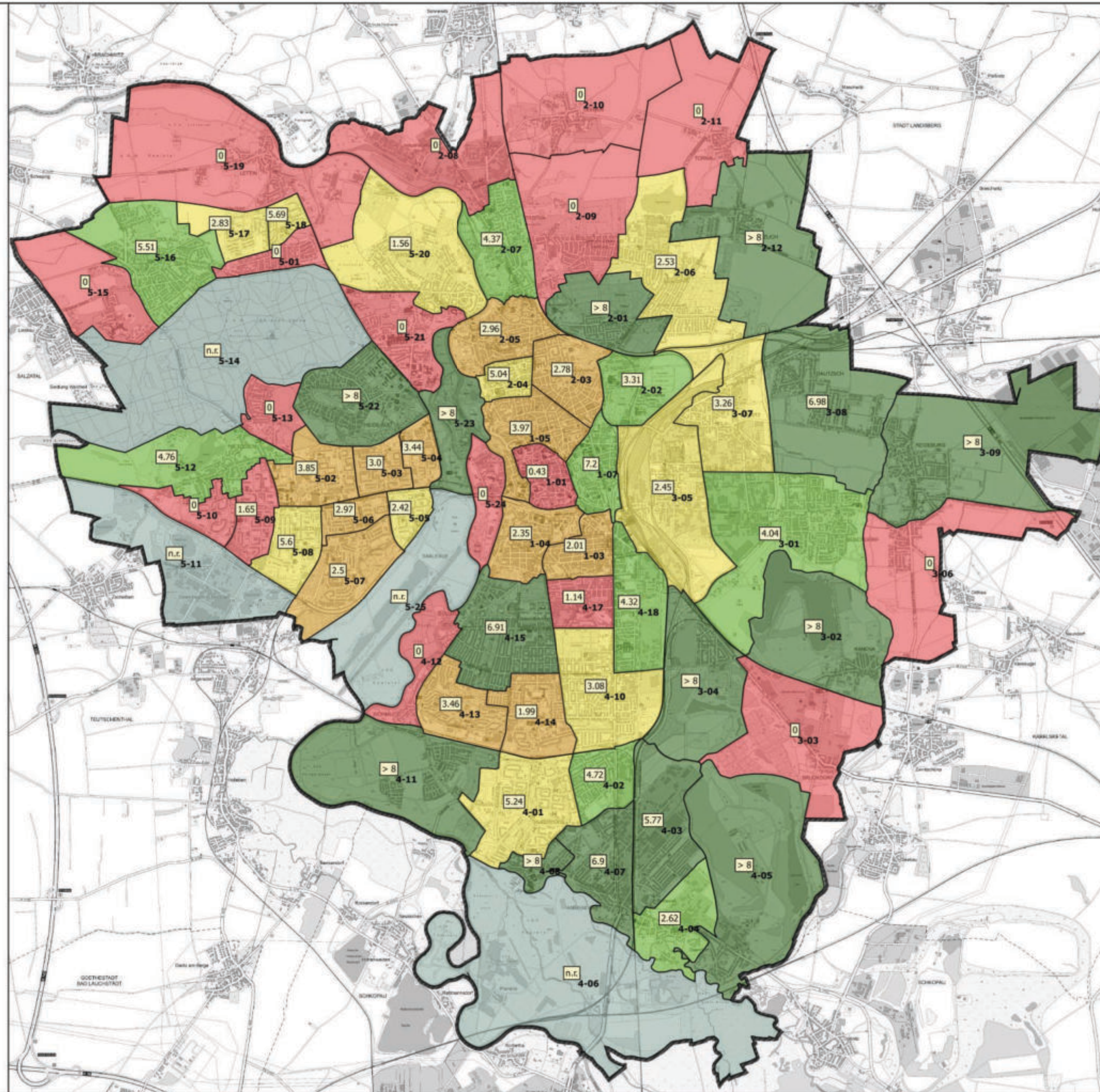


Spielflächenkonzeption Halle (Saale)

Spielflächenversorgung 2019

Quelle:	Bearbeitung:	Maßstab:	Datum:	Blatt-Nr.:
Fachbereich Planen	A. Mischutin	1 : 60.000	06.12.2019	5

Kartengrundlage: Stadt Halle (Saale), Fachbereich Planen, Abt. Stadtvermessung



Spielflächenkonzeption Halle (Saale)

Spielflächenversorgung 2035 (Trend)

Nettospielflächenversorgung 2035

2.34 Nettospielfläche m² pro Kind*

Bewertung Spielflächenangebot 2035

Verhältnis Spielfläche zu Kinderdichte

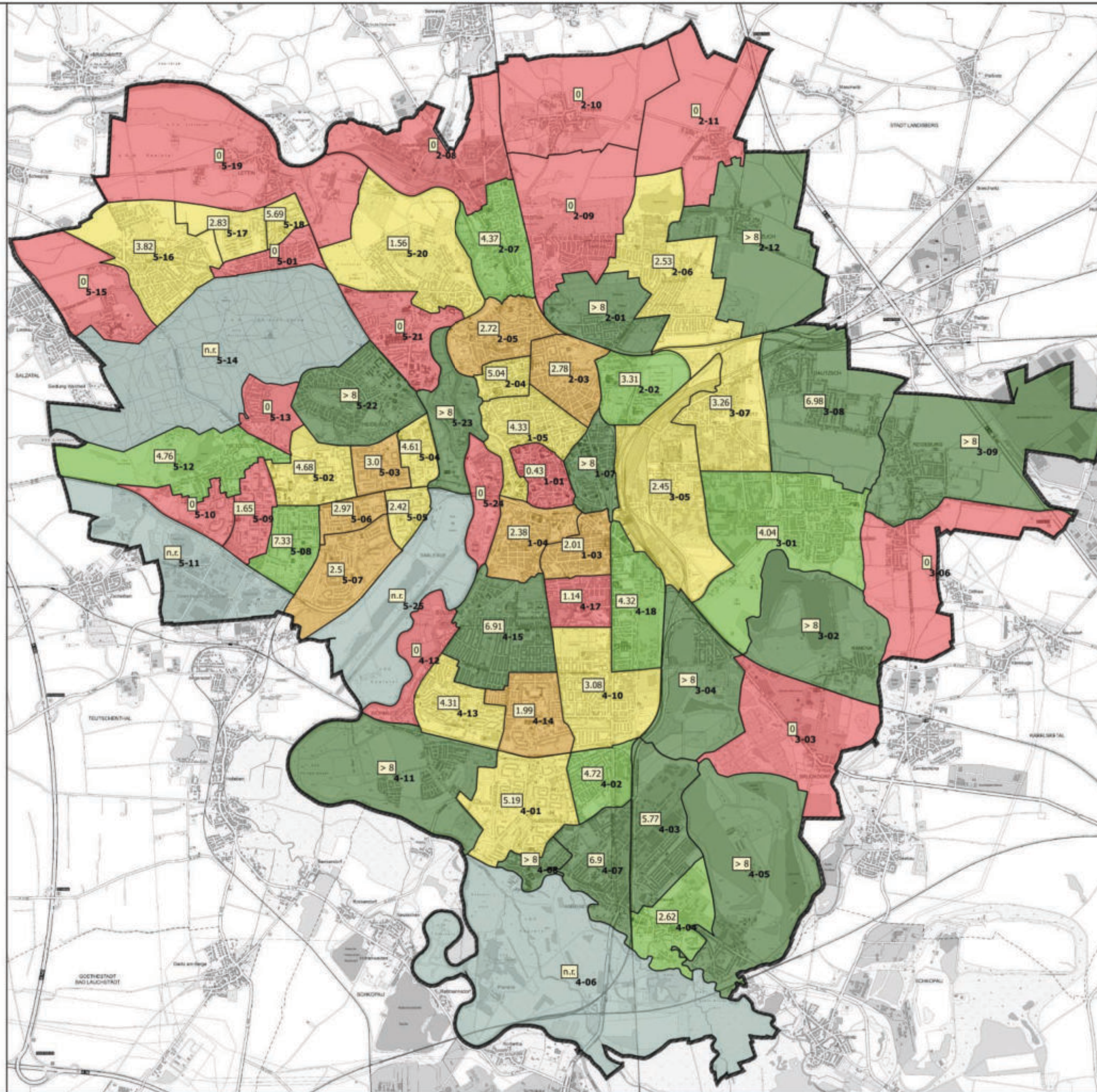
- schlecht
- mäßig
- befriedigend
- gut
- sehr gut
- n.r.

* Nettospielflächenberechnung 2018/2019, Bevölkerungsprognose 2035

Spielflächenkonzeption Halle (Saale)

Spielflächenversorgung 2035 (Trend)

Quelle	Bearbeitung	Maßstab	Datum	Blatt-Nr.
Fachbereich Planen	A. Mischutin	1 : 60.000	17.09.2019	6



Spielflächenkonzeption Halle (Saale)

Spielflächenversorgung 2035
(Trend mit bewilligten Maßnahmen)

Nettospielflächenversorgung 2035

2.34 Nettospielfläche m² pro Kind*

Bewertung Spielflächenangebot 2035

Verhältnis Spielfläche zu Kinderdichte

- schlecht
- mäßig
- befriedigend
- gut
- sehr gut
- n.r.

Spielräume

□ Nr.

* Nettospielflächenberechnung 2018/2019 & bewilligte Maßnahmen, Bevölkerungsprognose 2035

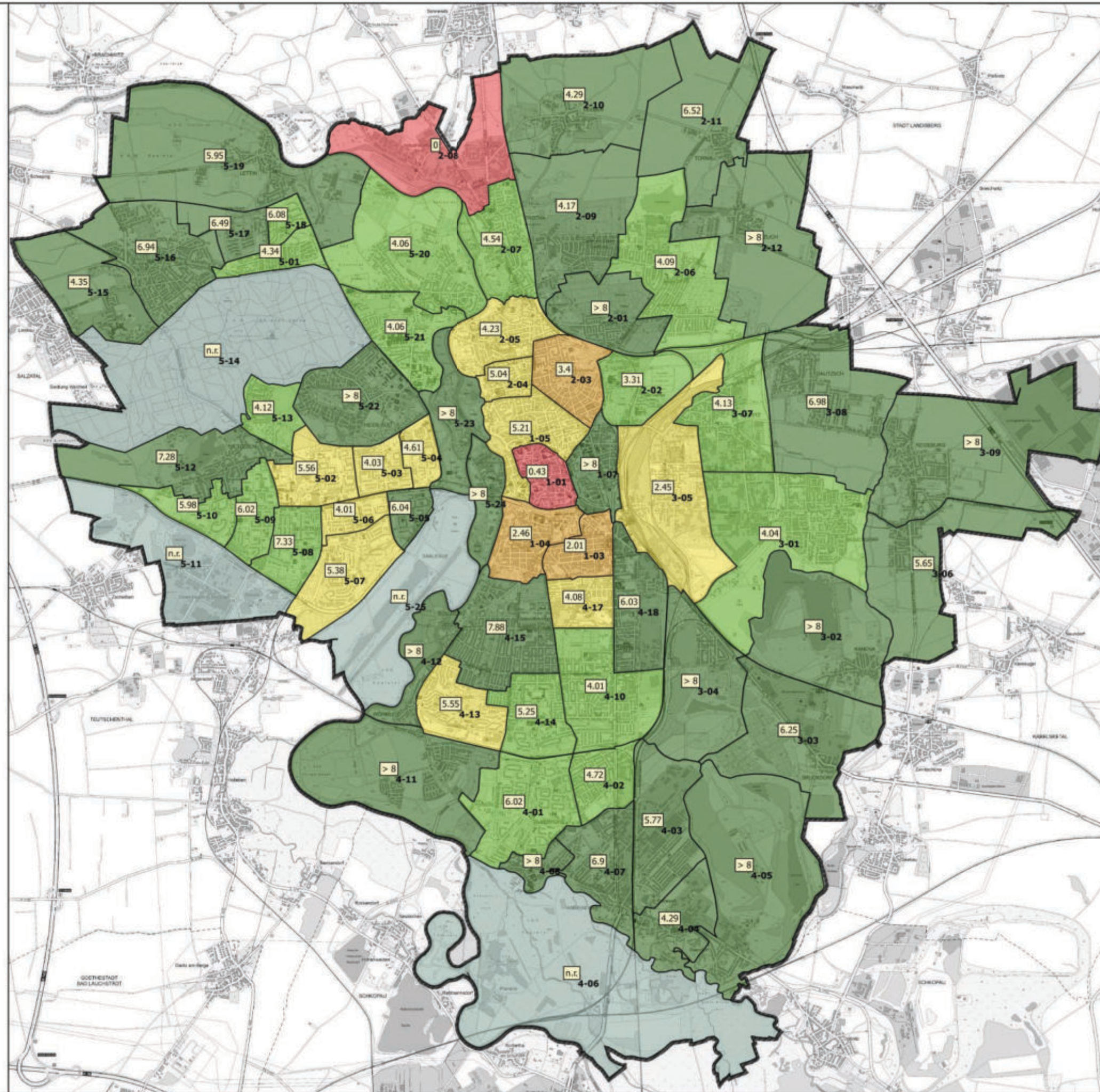
FACHBEREICH PLANEN hallesaale
HALLE SAALE

Spielflächenkonzeption Halle (Saale)

Spielflächenversorgung 2035 (Trend, bew. Maßnahmen)

Quelle	Bearbeitung	Maßstab	Datum	Blatt-Nr.
Fachbereich Planen	A. Mischutin	1 : 60.000	17.09.2019	7

Kartengrundlage: Stadt Halle (Saale), Fachbereich Planen, Abt. Stadtvermessung



Spielflächenkonzeption Halle (Saale)

Spielflächenversorgung 2035 (Trend mit bewilligten und weiteren Maßnahmen)

Nettospielflächenversorgung 2035

2.34 Nettospielfläche m² pro Kind*

Bewertung Spielflächenangebot 2035

Verhältnis Spielfläche zu Kinderdichte

- schlecht
- mäßig
- befriedigend
- gut
- sehr gut
- n.r.

Spielräume

□ Nr.

* Nettospielflächenberechnung 2018/2019 & bewilligte sowie weitere Maßnahmen, Bevölkerungsprognose 2035



Spielflächenkonzeption Halle (Saale)

Spielflächenversorgung 2035 (Trend, alle Maßnahmen)

Quelle:	Bearbeitung:	Maßstab:	Datum:	Blatt-Nr.:
Fachbereich Planen	A. Mischutin	1 : 60.000	06.12.2019	8

Kartengrundlage: Stadt Halle (Saale), Fachbereich Planen, Abt. Stadtvermessung



Spielflächenkonzeption Halle (Saale)

Prioritäten für Grunderneuerung, Neubau und Erweiterung

Neuplanung von Spielplätzen

- ◆ Neubau
- ◆ Erweiterung
- ◆ Übernahme

Weitere Ziele

- Erhalt
- Erneuerung 1. Priorität
- Erneuerung 2. Priorität
- ✕ Rückbau

Spielräume

- Nr.

Spielflächenkonzeption Halle (Saale)

Prioritäten für Ersatz, Neubau und Erweiterung

Quelle	Bearbeitung	Maßstab	Datum	Blatt-Nr.
Fachbereich Planen	A. Mischutin	1 : 60.000	18.03.2020	9